




TUTO COVOITURAGE UTILISER LA RUBRIQUE DÉDIÉE AUX ÉVÈNEMENTS

FACILITEZ L'ACCÈS À VOS ÉVÈNEMENTS GRÂCE AU COVOITURAGE !




Associations, entreprises, collectivités ou même particuliers... Vous organisez un évènement sur le Pays de Langres ?
Facilitez les déplacements des participants grâce à notre rubrique covoiturage dédiée sur notre plateforme covoiturage.linggo.fr !

Les objectifs de la rubrique «Évènements»

Cette rubrique permet de :

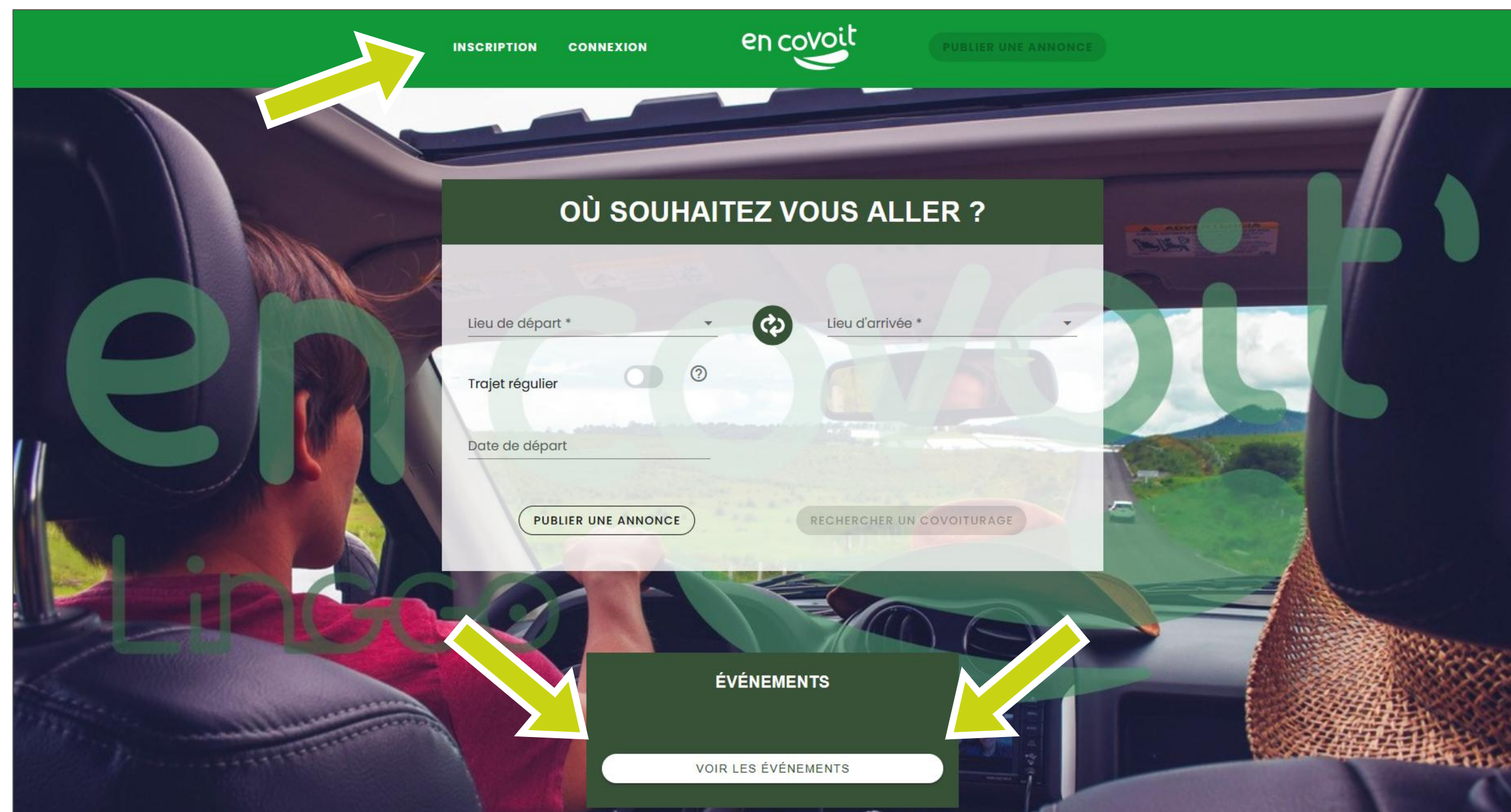
- Faciliter la **venue des participants** à votre évènement ;
- Permettre à vos participants (adhérents, visiteurs, bénévoles...) de **proposer ou rechercher un trajet** en covoiturage ;
- Faciliter **l'organisation** et **l'accès** à votre évènement ;
- Rendre l'évènement plus **écoresponsable** ;
- Donner de la **visibilité** à vos actions.



1 : Rendez-vous sur covoiturage.linggo.fr

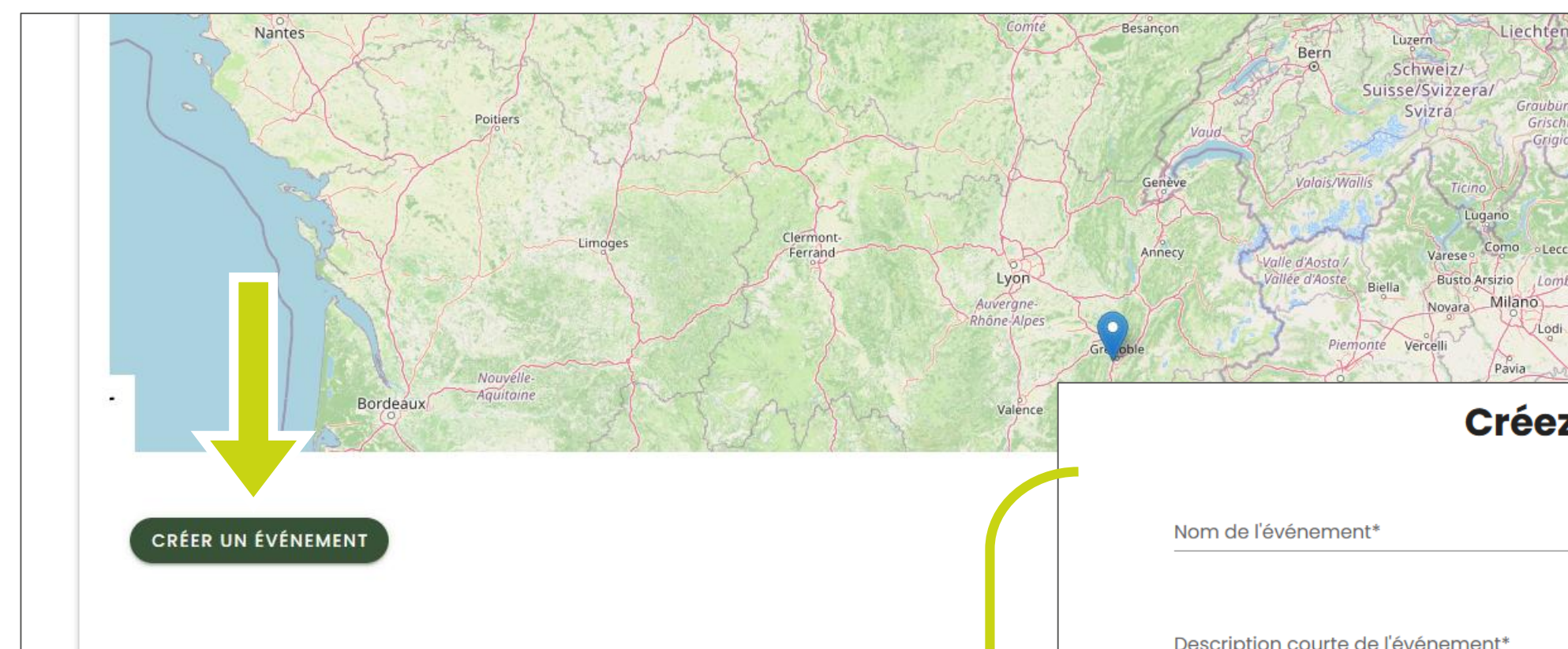
2 : Créez votre compte (si vous n'en avez pas encore) ou connectez-vous

3 : Cliquez sur « Voir les événements » en bas de la page d'accueil





4 : Cliquez sur « Créer un évènement »



5 : Remplissez les informations concernant votre évènement et ajouter une image (en format .jpeg)

Le cas échéant, cochez la case « Évènement privé » : seules les personnes recevant le lien d'invitation peuvent s'inscrire.

Créez votre évènement

Nom de l'évènement*

Description courte de l'évènement* 0 / 512

Description détaillée de l'évènement* 0 / 2500

Adresse de l'évènement*

🕒 Date de début* 🕒 Date de fin*

Heure de début Heure de fin

URL de l'évènement

Évènement privé (n'apparaît pas dans la liste des évènements) ?

🖼️ Image de l'évènement *
Taille minimum 200x200px, poids maximum 4 Mb



Votre évènement est maintenant en ligne ! N'oubliez pas de communiquer autour de sa création pour encourager les participants à covoiturer.

Vous pouvez intégrer le widget (module permettant d'afficher directement le lien vers votre évènement sur la plateforme de covoiturage) sur votre site Internet.

Pour cela :

6 : Trouvez votre évènement, cliquez sur « Détails de l'évènement », puis sur « Voir le widget »

7 : Partagez le widget ! Il suffit de suivre les instructions données.

réunion mobilité
Langres (Langres)
Le 15/04/2026 à 18h00
réunion ambassadeur

DÉTAILS DE L'ÉVÈNEMENT
SIGNALER

PUBLIER UNE ANNONCE
VOIR LE WIDGET
MODIFIER
SUPPRIMER

Intégrer le widget

Pour intégrer le widget, il faut copier le texte ci-dessous et le coller sur votre site web. Vous pouvez modifier les éléments en gras afin de personnaliser votre widget.

```
<iframe src="https://covoiturage.linggo.fr/evnement/widget/18" width="100%" height="640px" frameborder="0" scrolling="no"></iframe>
```

Attention : Certains outils de publication comme Wordpress nécessitent l'ajout de plugins spécifiques pour pouvoir utiliser une iFrame.

réunion mobilité
Langres (Langres)
Début : 15/04/2026 18h00



CONTACT

PETR du Pays de Langres
200 rue du Caporal Albert ARTY, 52200 LANGRES

03 25 84 10 00 – petr@pays-langres.fr

www.pays-langres.fr

